

## Quelques règles d'usage pour NetCartable

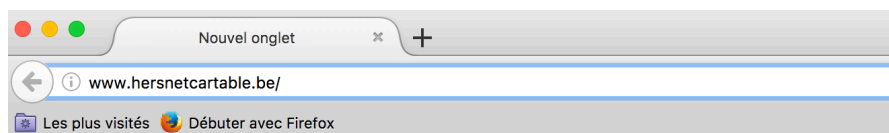
1. Utilisez uniquement les navigateurs web suivant :



**Internet Explorer ne fonctionne pas** avec NetCartable :

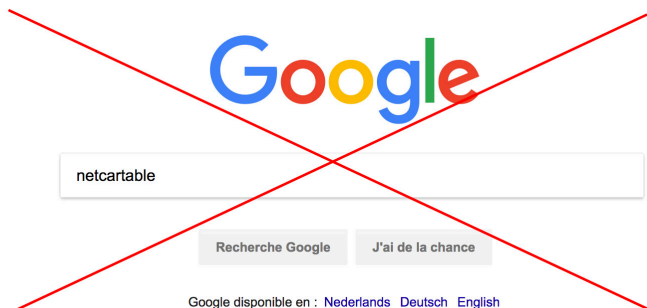


2. Pour accéder à NetCartable, encodez directement l'adresse web dans la barre d'adresse<sup>1</sup>



HERS : <http://www.hersnetcartable.be>  
HEAJ : <http://netcartable-heaj.be>  
HE2B : <http://www.defrenetcartable.be>

N'utilisez pas de moteur de recherche pour retrouver NetCartable au risque de tomber sur le NetCartable d'un autre établissement :



3. Si c'est la première fois que vous accédez à NetCartable, vous devez vous inscrire pour obtenir un accès. Pour cela, vous devez remplir une fiche d'inscription. Le lien se trouve sur la page d'accueil.

### **Première visite ?**

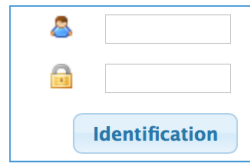
Remplissez une **fiche d'inscription** pour obtenir un accès personnel à votre NetCartable.

Après avoir validé votre inscription, vous devez patienter jusqu'au moment où l'administrateur de la plateforme aura vérifié la validité de vos informations. Vous recevrez un mail de confirmation lorsque le compte sera validé.

---

<sup>1</sup> Enregistrez ensuite le site dans vos favoris/signets

4. Après avoir reçu le mail de validation de votre compte, vous pouvez directement vous connecter sur la page d'accueil :



A login form with a blue border. It contains two input fields: the top one is preceded by a person icon, and the bottom one is preceded by a padlock icon. Below the fields is a blue button with the text "Identification".

5. Déconnectez-vous proprement après chaque utilisation en cliquant sur le lien : **[Se déconnecter]** qui se situe dans le coin supérieur droit de la page (juste en-dessous de votre nom)

